PROGETTO

SEZIONE TIPO GABBIONATA

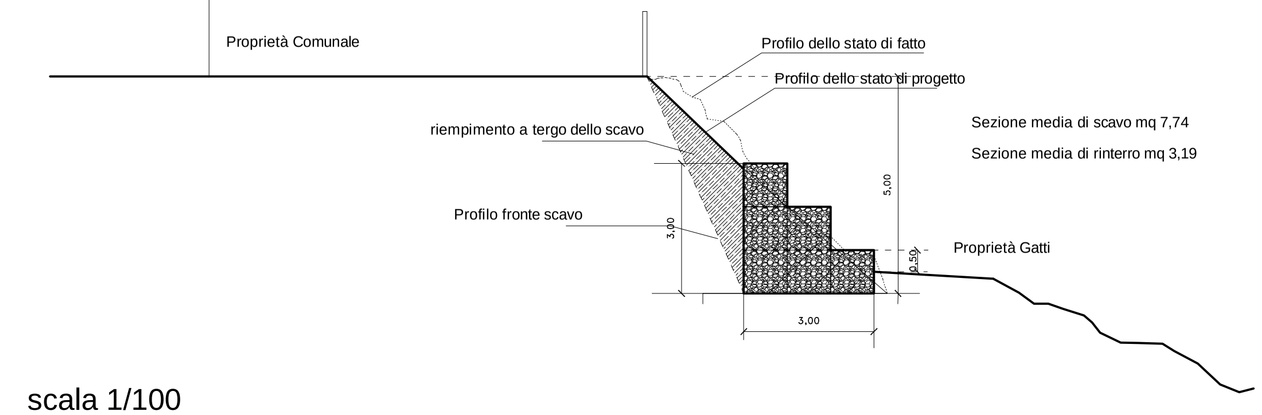

scala 1/100

STATO DI FATTO

SEZIONE SCARPATA

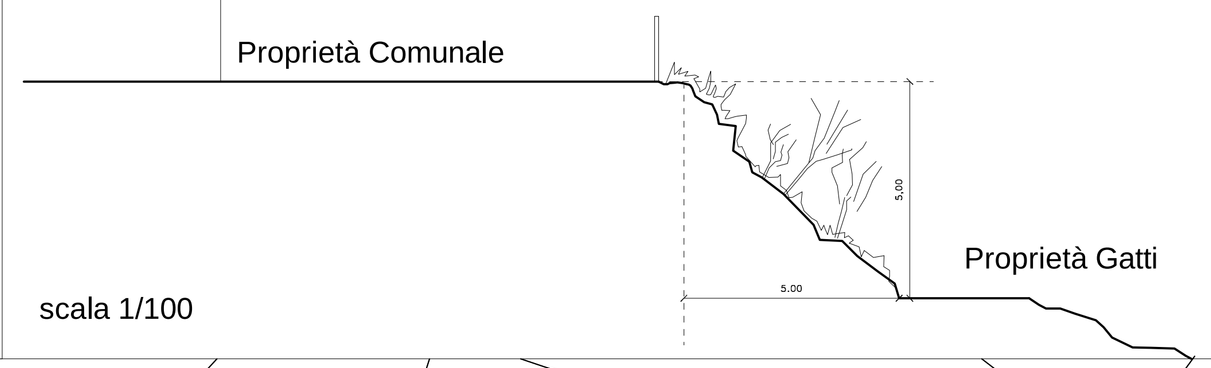

scala 1/100

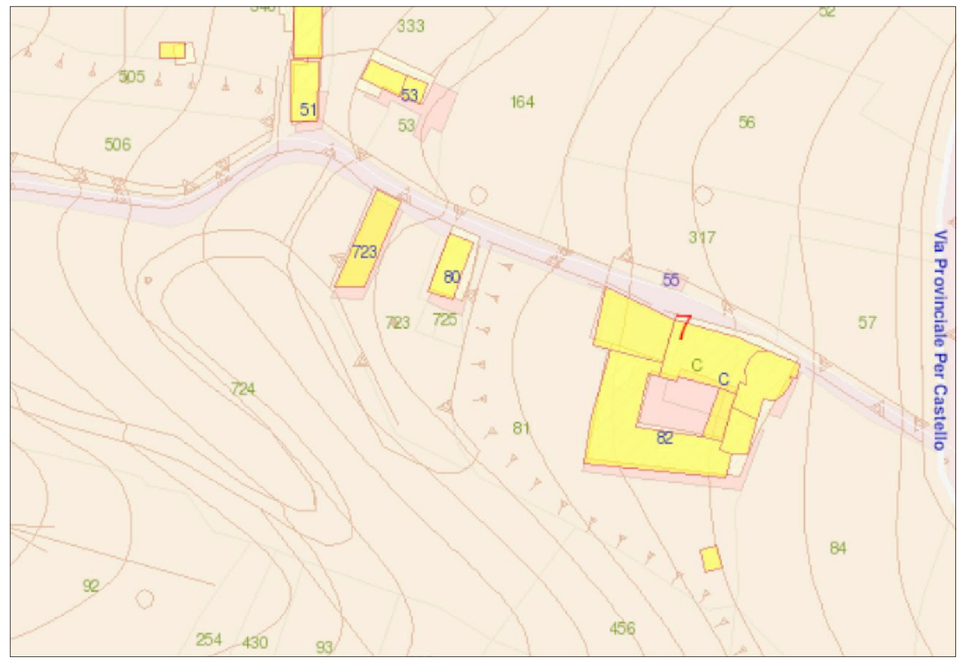

STRALCIO AREFOTOGRAMMETRICO

COMUNE DI PALMA CAMPANIA

PROVINCIA DI NAPOLI

V^ SETTORE PATRIMONIO E PROTEZIONE CIVILE

LAVORI URGENTI DI RIPRISTINO DEI MURI DI SOSTEGNO LATO SUD DELL' EX CONVENTO SANTA CROCE CONFINANTI CON LA PROPRIETÀ GATTI

PLANIMETRIA DEGLI INTERVENTI

PROGETTISTA : UFFICIO TECNICO V^SETTORE

RUP : ARCH. DOMENICO DE NICOLA

DATA: MAGGIO 2016

PLANIMETRA DEGLI INTERVENTI

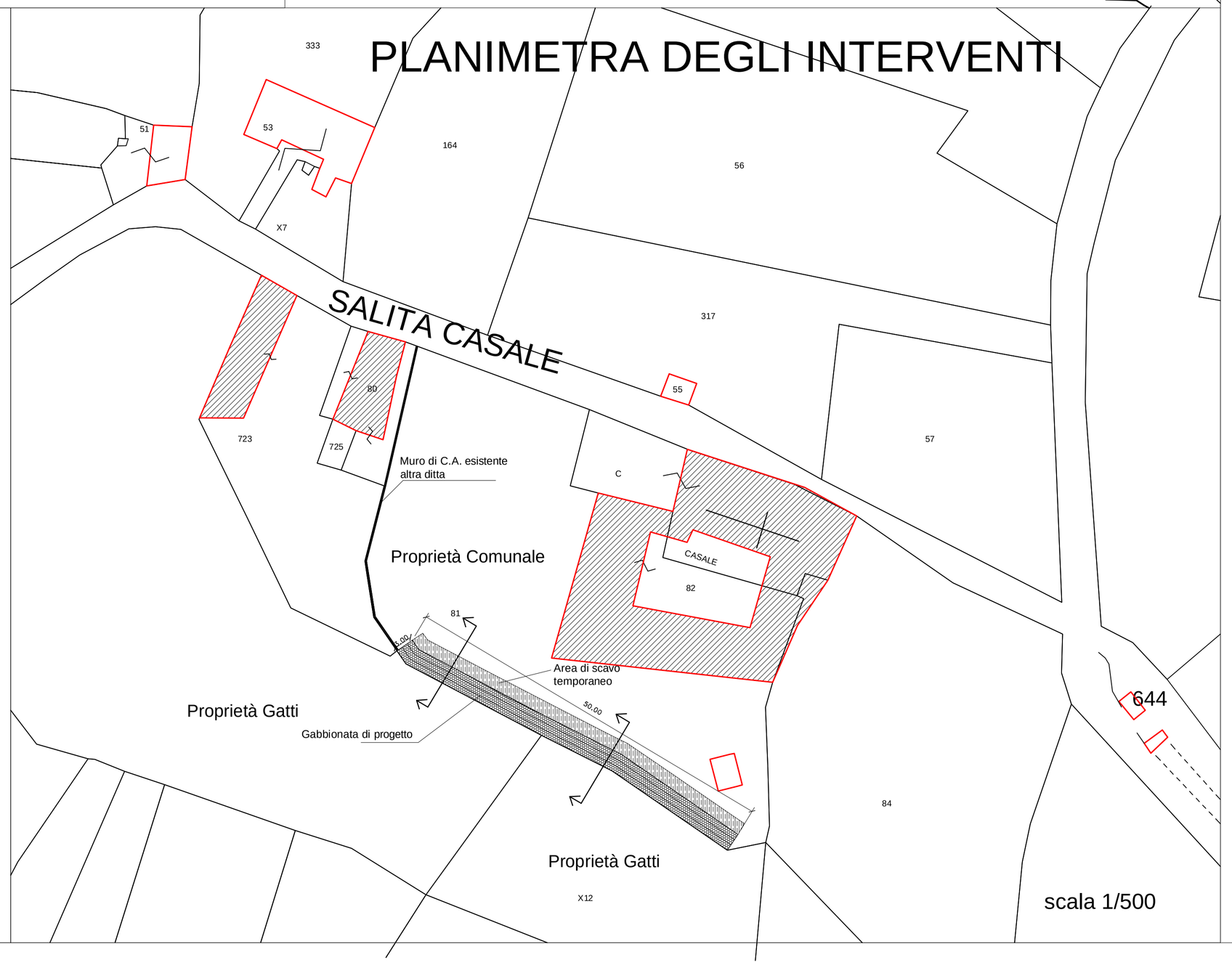

scala 1/500

SCHEMA RIEMPIMENTO DEI GABBIONI

I GABBIONI DEVONO ESSERE RIEMPITI CON MATERIALE LAPIDEO NON GELIVO, CON PEZZATURA NON SUPERIORE A 250 mm E DI DIMENSIONI NON INFERIORI A QUELLE DELLA MAGLIA; LE DIMENSIONI OTTIMALI VARIANO TRA 75 mm E 200 mm.

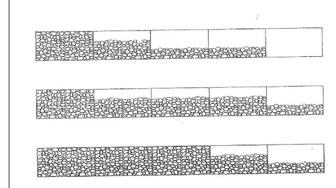

1) IL RIEMPIMENTO, MANUALE E MECCANICO, DEVE AVVENINRE IN STRATI DI 300 mm PARTENDO DALL'ESTREMITA' DELLA FILA DI GABBIONI CHE E' COLLEGATA ALLA SERIE RIEMPITA IN PRECEDENZA.

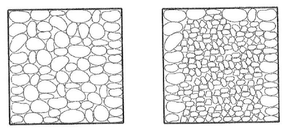

2) IL MATERIALE DEVE ESSERE BEN ASSESTATO PER GARANTIRE UN ELEVATO ADDENSAMENTO ED EVITARE DEFORMAZIONI DURANTE O DOPO LA POSA.

VISTA DI FRONTE

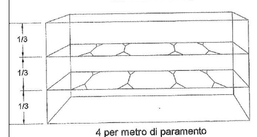

4 per matro di paramento

3) AL TERMINE DI OGNI STRATO DI RIEMPIMENTO SI DOVRANNO REALIZZARE DEI TIRANTI IN FILO METALLICO SECONDO GLI SCHEMI INDICATI DI FIANCO; QUESTI CONSENTIRANNO DI EVITARE DEFORMAZIONI INDESIDERATE DELLA STRUTTURA.
AGLI ANGOLI SI DOVRANNO POSIZIONARE DEI TIRANTI POSTI A 45° COSI' COME INDICATO IN PIANTA, NEI GABBIONI ALTI 1 M SI POSIZIONRANNO AD 1/3 E A 2/3 DELL'ALTEZZA, IN QUELLI ALTI 0.50 m SI POSIZIONERANNO A META' ALTEZZA.

VISTA DALL'ALTO

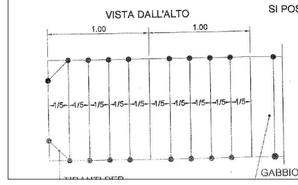

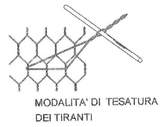

MODALITA' DI TESATURA DEI TIRANTI

TIRANTE

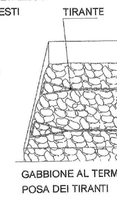

GABBIONE AL TERMINE DELLA POSA DEI TIRANTI

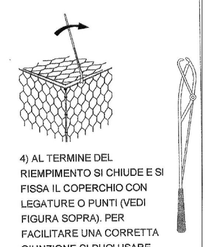

4) AL TERMINE DEL RIEMPIMENTO SI CHIUDE E SI FISSA IL COPERCHIO CON LEGATURE O PUNTI (VEDI FIGURA SOPRA). PER FACILITARE UNA CORRETTA GIUNZIONE SI PUO' USARE UNA LEVA O L'APPOSITO ATTREZZO RAFFIGURATO SULLA DESTRA